

Nom : _____ Initiale du prénom du père : _____
 Prénom : _____
 Date: _____ Signature: _____

CONCOURS
D'ADMISSION
2023



ÉPREUVE DU CONCOURS D'ADMISSION: Exposé et représentation graphique d'un contenu économique

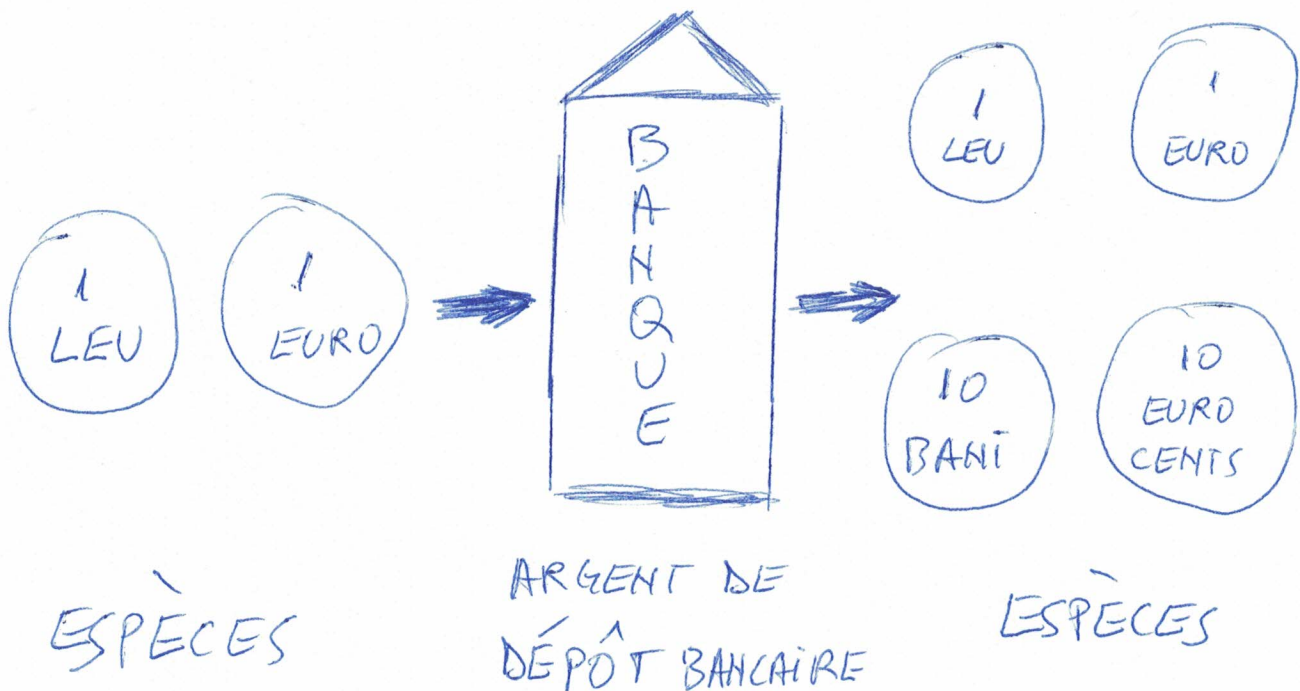
Nom du contenu économique choisi :

(on complètera à la main à l'intérieur de l'encadré ci-dessous, le candidat pouvant choisir dans une liste fournie par la faculté)

L'ARGENT. LE MARCHÉ MONÉTAIRE

Représentation graphique du contenu économique choisi

(cela contient un schéma ou un diagramme au choix du candidat, qu'il réalisera à la main à l'intérieur de l'encadré ci-dessous, en utilisant tout instrument à écrire nécessaire, dans le but de représenter graphiquement le contenu économique choisi)



Description de la représentation graphique du contenu économique choisi

(cela contient la brève description de la représentation graphique du contenu économique choisi dans la liste imposée par la faculté; 50-100 mots; le texte de la section est rempli à la main à l'intérieur de l'encadré ci-dessous)

L'épargne peut être transformée en dépôts d'argent, qui rapportent des intérêts. Les institutions financières et bancaires prennent l'argent, l'utilisent comme argent de dépôt, et à l'échéance elles restituent l'argent aux déposants (à moins qu'ils n'envisagent une autre option).

Nom :

Initiale du
prénom du père :

CONCOURS
D'ADMISSION
2023

UBBFSEGA FSEGA
Curine

Prénom :

Date:

Signature:

ÉPREUVE DU CONCOURS D'ADMISSION: Exposé et représentation graphique d'un contenu économique

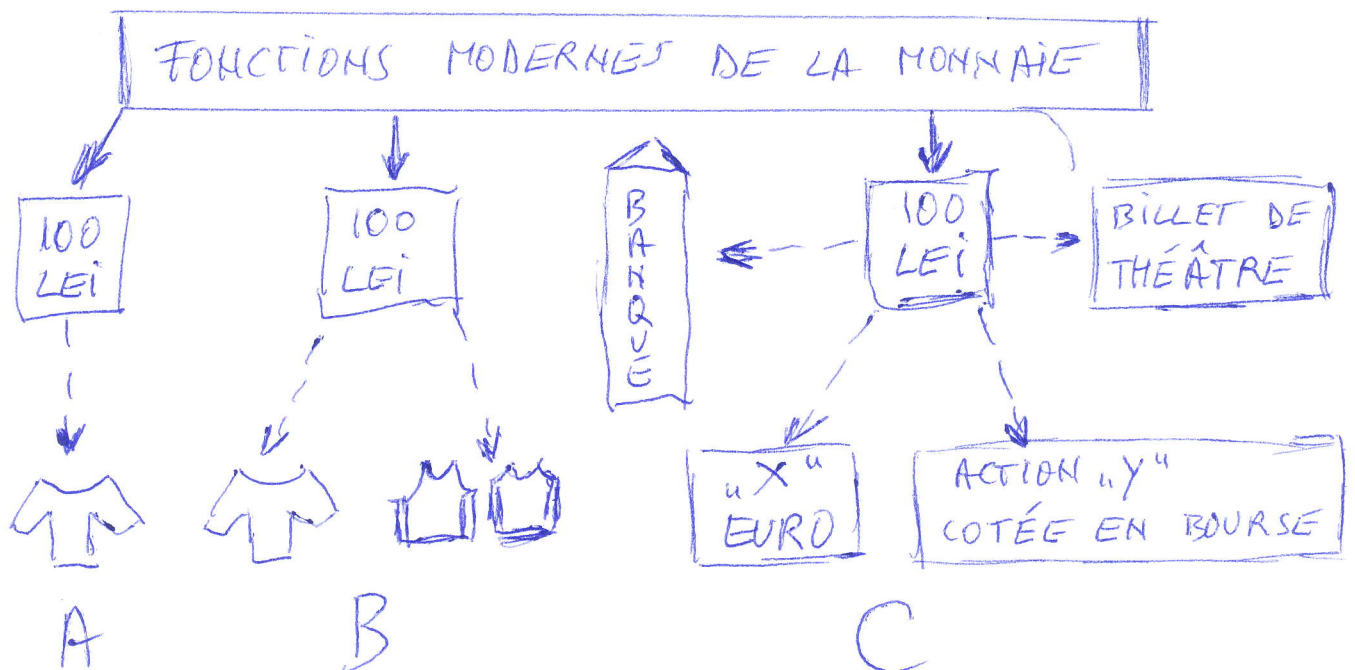
Nom du contenu économique choisi :

(on complètera à la main à l'intérieur de l'encadré ci-dessous, le candidat pouvant choisir dans une liste fournie par la faculté)

L'ARGENT. LE MARCHÉ MONÉTAIRE

Représentation graphique du contenu économique choisi

(cela contient un schéma ou un diagramme au choix du candidat, qu'il réalisera à la main à l'intérieur de l'encadré ci-dessous, en utilisant tout instrument à écrire nécessaire, dans le but de représenter graphiquement le contenu économique choisi)



Description de la représentation graphique du contenu économique choisi

(cela contient la brève description de la représentation graphique du contenu économique choisi dans la liste imposée par la faculté; 50-100 mots; le texte de la section est rempli à la main à l'intérieur de l'encadré ci-dessous)

Dans les temps modernes, les fonctions les plus pertinentes de la monnaie prennent en compte les réalités que les entités économiques doivent gérer.

- A. Fonction de moyen d'échange, respectivement de moyen de paiement.
- B. Fonction de mesure de valeur.
- C. Fonction de réserve, respectivement fonction de monnaie universelle.

Nom :

Initiale du
prénom du père :

Prénom :

CONCOURS
D'ADMISSION
2023

UBBFSEGA FSEGA
Curvine

Date:

Signature:

ÉPREUVE DU CONCOURS D'ADMISSION: Exposé et représentation graphique d'un contenu économique


Nom du contenu économique choisi :

(on complètera à la main à l'intérieur de l'encadré ci-dessous, le candidat pouvant choisir dans une liste fournie par la faculté)

L'ARGENT, LE MARCHÉ MONÉTAIRE

Représentation graphique du contenu économique choisi

(cela contient un schéma ou un diagramme au choix du candidat, qu'il réalisera à la main à l'intérieur de l'encadré ci-dessous, en utilisant tout instrument à écrire nécessaire, dans le but de représenter graphiquement le contenu économique choisi)



Objectif :

- investissement
- technologies
- etc.

Objectif :

- achat de biens de consommation.
- etc.

Description de la représentation graphique du contenu économique choisi

(cela contient la brève description de la représentation graphique du contenu économique choisi dans la liste imposée par la faculté; 50-100 mots; le texte de la section est rempli à la main à l'intérieur de l'encadré ci-dessous)

Le double caractère d'intérêt dépend de l'objet de l'opération bancaire: a) le créancier vise à stimuler l'activité économique générale (y compris sa propre évolution). b) le débiteur (dans ce cas, une personne physique) est motivé à la fois par l'obtention des biens qu'il souhaite et en produisant des revenus, ce qui facilitera le retour du crédit et des intérêts (à la maturité).

Nom :
Prénom :
Date :

Initiale du
prénom du père :

Signature :

CONCOURS
D'ADMISSION
2023

UBBFSEGA FSEGA
Curine

ÉPREUVE DU CONCOURS D'ADMISSION: Exposé et représentation graphique d'un contenu économique

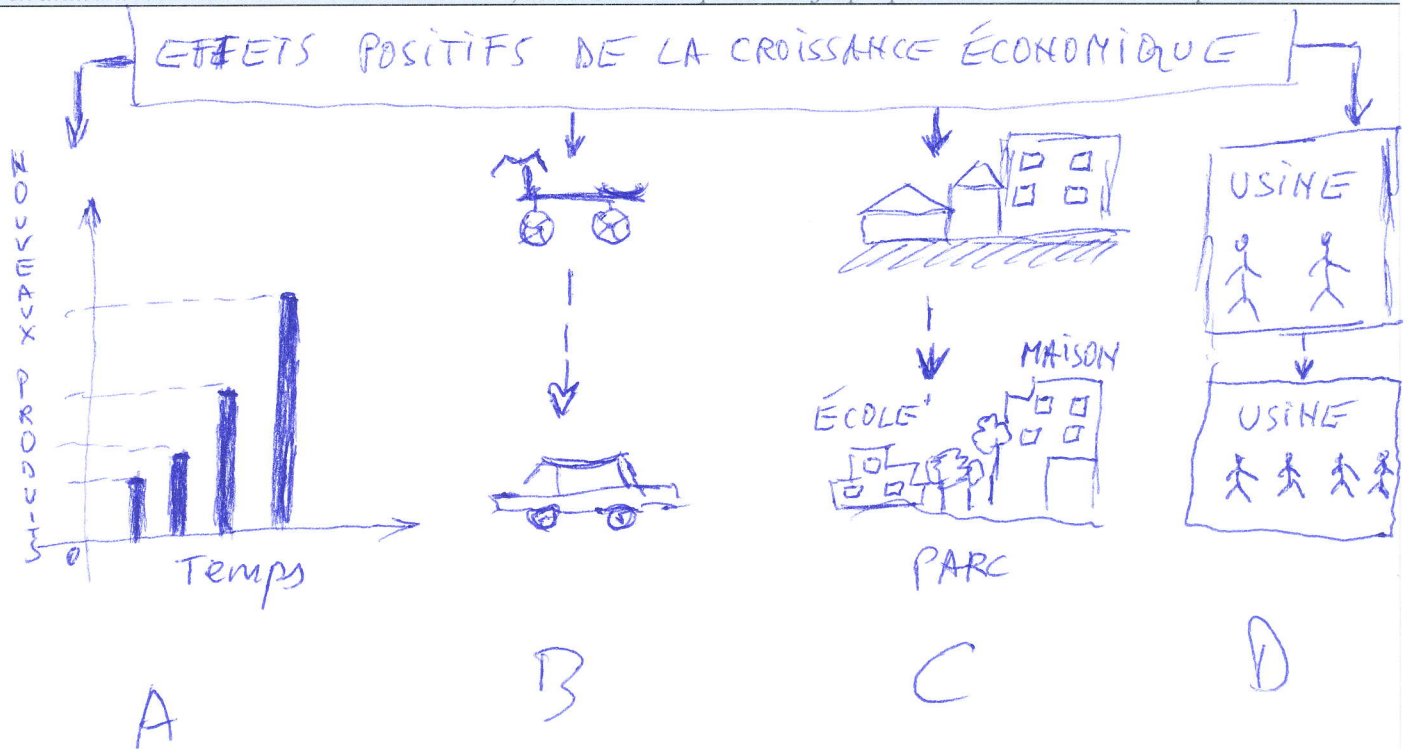
Nom du contenu économique choisi :

(on complètera à la main à l'intérieur de l'encadré ci-dessous, le candidat pouvant choisir dans une liste fournie par la faculté)

LA CROISSANCE ÉCONOMIQUE

Représentation graphique du contenu économique choisi

(cela contient un schéma ou un diagramme au choix du candidat, qu'il réalisera à la main à l'intérieur de l'encadré ci-dessous, en utilisant tout instrument à écrire nécessaire, dans le but de représenter graphiquement le contenu économique choisi)



Description de la représentation graphique du contenu économique choisi

(cela contient la brève description de la représentation graphique du contenu économique choisi dans la liste imposée par la faculté; 50-100 mots; le texte de la section est rempli à la main à l'intérieur de l'encadré ci-dessous)

La croissance économique a plusieurs effets positifs, qui se réfèrent principalement aux éléments concrets suivants:

- La création de nouveaux produits.
- L'évolution du niveau de vie avec le développement socio-économique.
- La promotion d'institutions viables.
- La baisse du taux de chômage (respectivement le taux d'occupation).

Nom :

Initiale du
prénom du père :

Prénom :

CONCOURS
D'ADMISSION

2023

Date:

Signature:

UBBFSEGA
FSEGA
Curine

ÉPREUVE DU CONCOURS D'ADMISSION: Exposé et représentation graphique d'un contenu économique

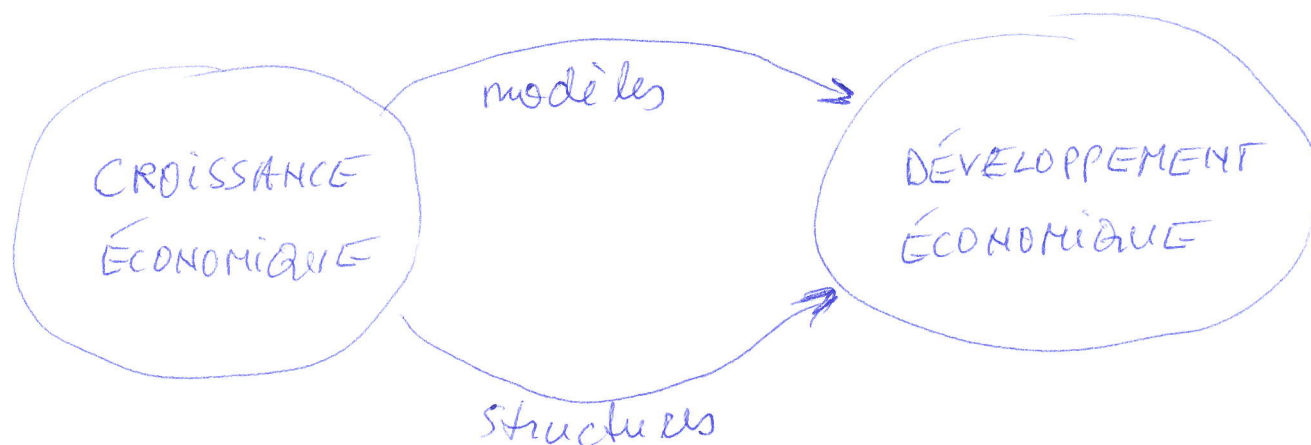
Nom du contenu économique choisi :

(on complètera à la main à l'intérieur de l'encadré ci-dessous, le candidat pouvant choisir dans une liste fournie par la faculté)

LA CROISSANCE ÉCONOMIQUE

Représentation graphique du contenu économique choisi

(cela contient un schéma ou un diagramme au choix du candidat, qu'il réalisera à la main à l'intérieur de l'encadré ci-dessous, en utilisant tout instrument à écrire nécessaire, dans le but de représenter graphiquement le contenu économique choisi)



Description de la représentation graphique du contenu économique choisi

(cela contient la brève description de la représentation graphique du contenu économique choisi dans la liste imposée par la faculté; 50-100 mots; le texte de la section est rempli à la main à l'intérieur de l'encadré ci-dessous)

Bien qu'ils aient des objectifs similaires (être applicables et se référer à des aspects quantifiables à travers la modélisation économique), les deux concepts diffèrent. La croissance rend le développement possible; cependant, il est principalement orienté vers des indicateurs quantitatifs. D'autre part, le développement n'est possible que si l'on inclut dans l'analyse les indicateurs essentiellement qualitatifs et structurels.

Nom :

Initiale du
prénom du père :

CONCOURS
D'ADMISSION
2023

UBBFSEGA FSEGA
Curvine

Prénom :

Date:

Signature:

ÉPREUVE DU CONCOURS D'ADMISSION: Exposé et représentation graphique d'un contenu économique

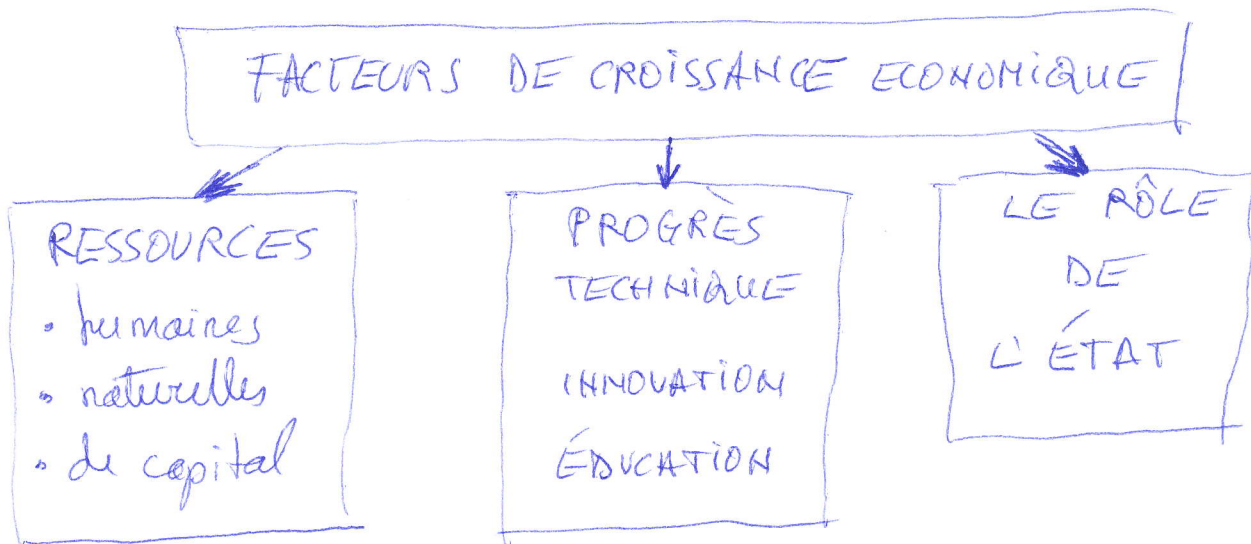
Nom du contenu économique choisi :

(on complètera à la main à l'intérieur de l'encadré ci-dessous, le candidat pouvant choisir dans une liste fournie par la faculté)

LA CROISSANCE ÉCONOMIQUE

Représentation graphique du contenu économique choisi

(cela contient un schéma ou un diagramme au choix du candidat, qu'il réalisera à la main à l'intérieur de l'encadré ci-dessous, en utilisant tout instrument à écrire nécessaire, dans le but de représenter graphiquement le contenu économique choisi)



Description de la représentation graphique du contenu économique choisi

(cela contient la brève description de la représentation graphique du contenu économique choisi dans la liste imposée par la faculté; 50-100 mots; le texte de la section est rempli à la main à l'intérieur de l'encadré ci-dessous)

Parmi les facteurs qui déterminent la croissance économique, les essentiels sont ceux désignés par : ressources, progrès technique, innovation, système éducatif. L'État est sans aucun doute le pilier de la structure entière à travers la politique économique qu'elle promeut.

Nom :
Prénom :
Date:

Initiale du
prénom du père :

Signature:

CONCOURS
D'ADMISSION
2023

UBBFSEGA FSEGA
Curine

ÉPREUVE DU CONCOURS D'ADMISSION: Exposé et représentation graphique d'un contenu économique


Nom du contenu économique choisi :

(on complètera à la main à l'intérieur de l'encadré ci-dessous, le candidat pouvant choisir dans une liste fournie par la faculté)

LE COÛT D'OPPORTUNITÉ

Représentation graphique du contenu économique choisi

(cela contient un schéma ou un diagramme au choix du candidat, qu'il réalisera à la main à l'intérieur de l'encadré ci-dessous, en utilisant tout instrument à écrire nécessaire, dans le but de représenter graphiquement le contenu économique choisi)



Description de la représentation graphique du contenu économique choisi

(cela contient la brève description de la représentation graphique du contenu économique choisi dans la liste imposée par la faculté; 50-100 mots; le texte de la section est rempli à la main à l'intérieur de l'encadré ci-dessous)

Un étudiant qui pratique un sport professionnel reçoit un billet de camp pour la période dans laquelle la compétition sportive se déroule.

Le coût d'opportunité montre le gain potentiel que le sujet perd lorsqu'il prend une décision aux dépens d'un autre (auquel il renonce).

Dans ce cas, l'étudiant décide quelle option lui convient le mieux. Exemple: le choix du camp signifie un coût d'opportunité donné par le renoncement à la compétition sportive - et inversement.

Nom :

Initiale du
prénom du père :

Prénom :

CONCOURS
D'ADMISSION
2023

UBBFSEGA FSEGA
Curine

Date:

Signature:

ÉPREUVE DU CONCOURS D'ADMISSION: Exposé et représentation graphique d'un contenu économique

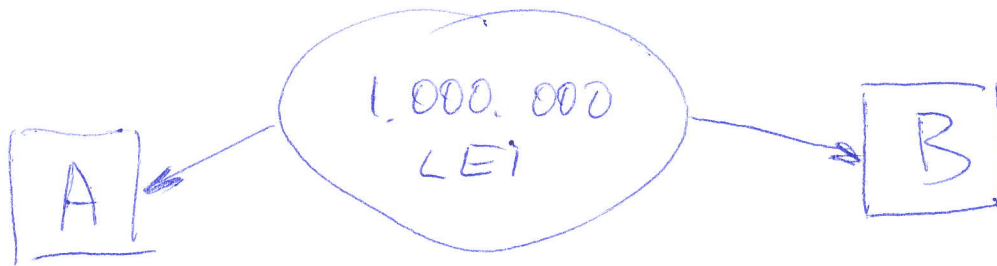
Nom du contenu économique choisi :

(on complètera à la main à l'intérieur de l'encadré ci-dessous, le candidat pouvant choisir dans une liste fournie par la faculté)

LE COÛT D'OPPORTUNITÉ

Représentation graphique du contenu économique choisi

(cela contient un schéma ou un diagramme au choix du candidat, qu'il réalisera à la main à l'intérieur de l'encadré ci-dessous, en utilisant tout instrument à écrire nécessaire, dans le but de représenter graphiquement le contenu économique choisi)



démarrer une
entreprise avec un
potentiel de
croissance future

investir dans une
entreprise existante qui
rapporte des bénéfices
sous forme de dividendes
(si c'est le cas)

Description de la représentation graphique du contenu économique choisi

(cela contient la brève description de la représentation graphique du contenu économique choisi dans la liste imposée par la faculté; 50-100 mots; le texte de la section est rempli à la main à l'intérieur de l'encadré ci-dessous)

Dans chaque cas A et B, le sujet renonce à quelque chose : soit un gain potentiel, soit la rentabilité d'une idée, ou le contrôle d'une entité économique, etc.

Mais devons identifier correctement les variables possibles, afin que le sujet puisse estimer/anticiper les rendements, prendre une décision, respectivement assumer leur option.

Nom :

Initiale du
prénom du père :

CONCOURS
D'ADMISSION
2023

UBBFSEGA FSEGA
Curine

Prénom :

Date:

Signature:

ÉPREUVE DU CONCOURS D'ADMISSION: Exposé et représentation graphique d'un contenu économique

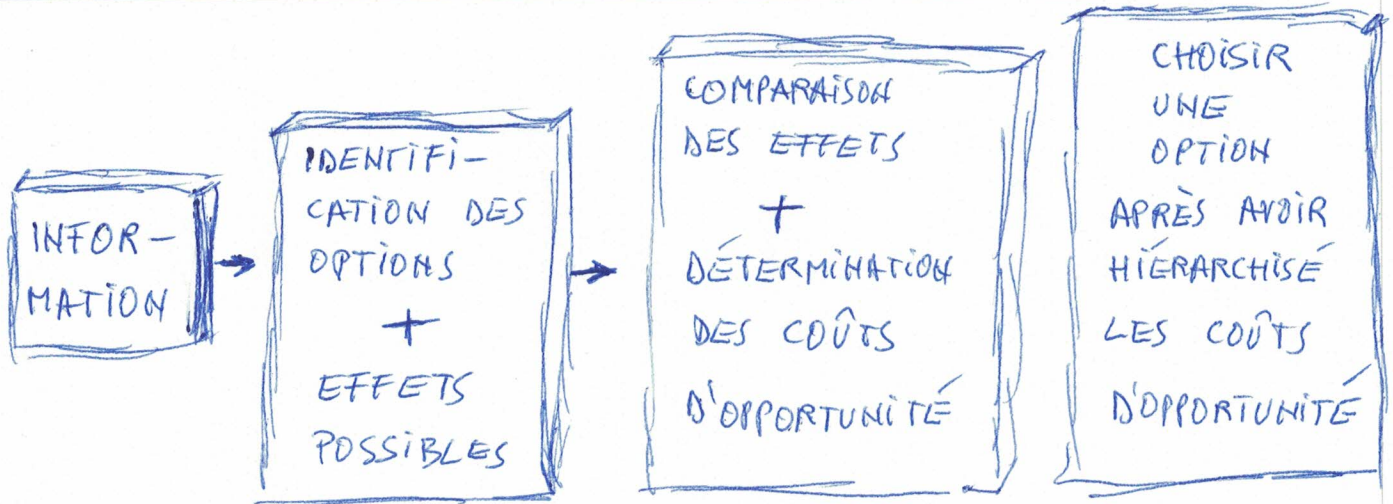
Nom du contenu économique choisi :

(on complètera à la main à l'intérieur de l'encadré ci-dessous, le candidat pouvant choisir dans une liste fournie par la faculté)

LE COÛT D'OPPORTUNITÉ

Représentation graphique du contenu économique choisi

(cela contient un schéma ou un diagramme au choix du candidat, qu'il réalisera à la main à l'intérieur de l'encadré ci-dessous, en utilisant tout instrument à écrire nécessaire, dans le but de représenter graphiquement le contenu économique choisi)



Description de la représentation graphique du contenu économique choisi

(cela contient la brève description de la représentation graphique du contenu économique choisi dans la liste imposée par la faculté; 50-100 mots; le texte de la section est rempli à la main à l'intérieur de l'encadré ci-dessous)

Le coût d'opportunité suppose l'identification des options de travail et de leurs effets. Faire une hiérarchie des coûts d'opportunité devient essentiel au cours de processus correspondant, car elle montre le gain potentiel que le sujet perd lorsqu'il prend une décision au détriment d'un autre.